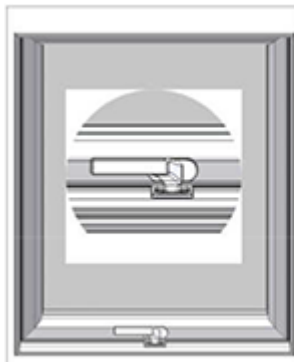



**Anleitung (PDF) zur Bedienung und Wartung des Dachfensters
PREMIUM**

1. Position
Geschlossen




6. Schmierung der Feder 1 Mal jährlich mit Schmierfett und vor der Wintersaison Behandlung der Gummiteile mit Silikonöl

2. Position der
Schlitzlüftung



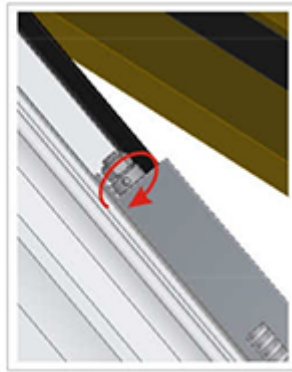
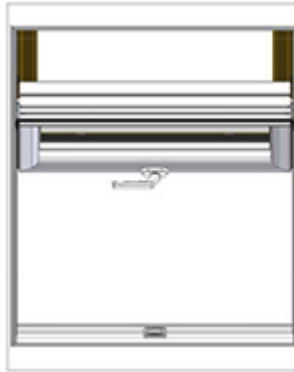
7. Regulierung der Drehstärke und Position des arretierten Drehens (max. 1 Mal 1 Umdrehung)

3. Position des fließenden Drehens im Bereich von 0-30°



8. Regulierung der Höhe der Flügellegung
A, B - Druckschrauben
C - Regulierschraube

4. Position des Drehens arretiert auf 45°



9. Regulierung der Federspannung

5. Position für das Waschen, Flügel um 120° gedreht

